

## Rapportage

**Tweede kwartaal 2022**

**april, mei, juni**



## INHOUD

1	Inleiding	pagina 3
2	Overzicht	pagina 3
3	Locaties van melders	pagina 5
4	Aantal melders en meldingen per week	pagina 6
5	Aantal melders en meldingen per weekdag	pagina 7
6	Kaart met locatie van melders en meldingen	pagina 7

## DISCLAIMER

Het Meldpunt Lelystad Airport heeft zich ten doel gesteld om voor een zo betrouwbaar mogelijke rapportage te zorgen. Niettemin is Meldpunt Lelystad Airport niet aansprakelijk voor onjuistheden die eventueel in deze rapportage voorkomen.



## 1 Inleiding

**Dit kwartaalrapport geeft een overzicht van de meldingen die gedaan zijn over het vliegverkeer van, naar en op Lelystad Airport in de periode van 1 april t/m 30 juni 2022.**

Het meldpunt Lelystad Airport registreert, categoriseert en analyseert alle meldingen. Aan de hand van deze meldingen brengt het meldpunt de totale hinder in kaart en rapporteert ze richting Luchthaven, LVNL en CROLL. Zo zorgt het meldpunt voor een dialoog tussen de omgeving van Lelystad Airport en de luchtvaartsector. Vooruitlopend op de opening van Lelystad Airport voor groothandelsverkeer heeft de luchthaven besloten een meldpunt te starten. Ook voor de opening van de luchthaven voor groothandelsverkeer zal Meldpunt Lelystad Airport rapportages opstellen over de meldingen die zijn ontvangen.

Op basis van de meldingen worden per jaar vijf rapportages opgesteld: vier kwartaalrapportages en één jaarrapportage. De jaarrapportage bevat een totaalbeeld van de meldingen in het voorafgaande kalenderjaar. Lelystad Airport, LVNL en het Ministerie van Infrastructuur en Waterstaat kunnen de rapportages, signalen en aanbevelingen van het meldpunt aangrijpen om maatregelen te nemen of voorstellen te doen om bepaalde vormen van hinder terug te dringen.

Het meldpunt kan hinder niet stoppen. Toch is het belangrijk dat mensen meldingen blijven maken, want samen geven ze een goed beeld van de (ontwikkelingen met betrekking tot de) lokale situatie. Deze informatie kan gebruikt worden bij de evaluatie van hinderbeperkende maatregelen, vorming van nieuw beleid of aanscherping van wet- en regelgeving.

### **Algemene toelichting over het tweede kwartaal van 2022:**

- Lelystad Airport heeft in het tweede kwartaal van 2022 in totaal 24.838 vliegbewegingen gefaciliteerd. Dit is een afname van 1,5% ten opzichte van het tweede kwartaal van 2021 waarin 25.220 vliegbewegingen plaatsvonden.
- Het meldpunt heeft 1.275 meldingen ontvangen van 32 melders. Ten opzichte van het tweede kwartaal van 2021 is het aantal meldingen met 0,9% toegenomen terwijl het aantal melders met 24% is afgenomen.
- 95% van het aantal meldingen is gedaan door drie (veel)melders.

## 2 Overzicht

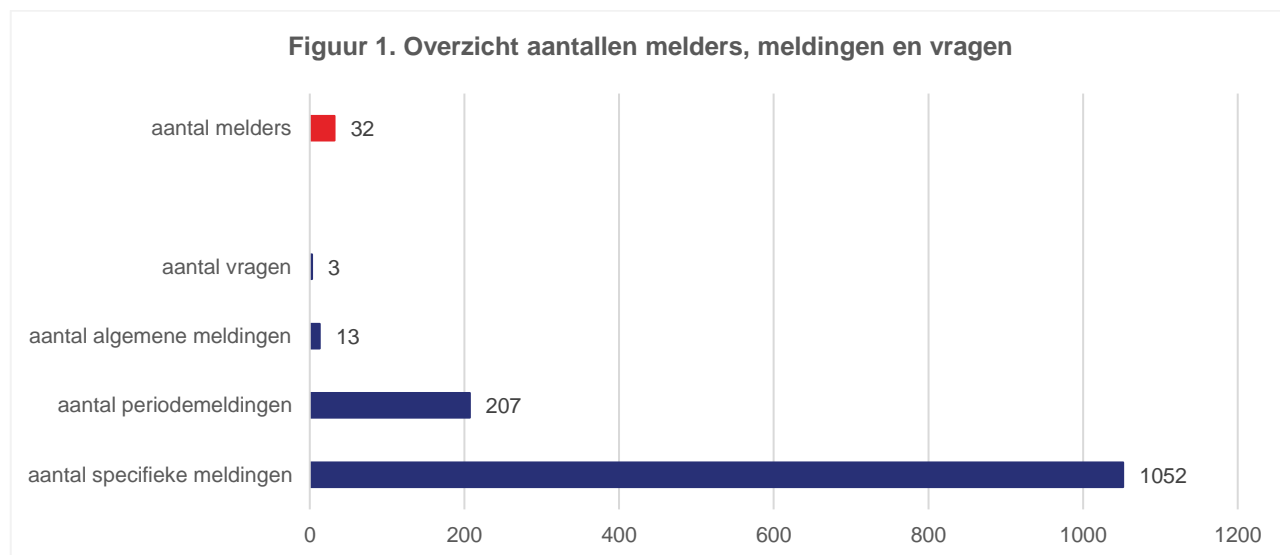
Dit hoofdstuk geeft cijfers over het aantal melders, meldingen en oorzaken van meldingen over het vliegverkeer van Lelystad Airport.

De hindermeldingen zijn gesplitst in:

- Periodemeldingen: hinder van vliegverkeer over een bepaalde tijdsperiode (uren of dagen).
- Specifieke meldingen: hinder op een precieze datum/tijd en over een specifieke vliegbeweging.
- Overige meldingen: melding over bijvoorbeeld het milieubeleid met betrekking tot Lelystad Airport.

## Aantal melders en meldingen

In het tweede kwartaal zijn 1.275 meldingen gedaan door 32 melders.



## Aantal meldingen per melder

De meeste melders (29 van de 32) hebben 1 tot 10 meldingen gedaan. In totaal betreft dit 63 meldingen. In percentages uitgedrukt heeft deze 91% van de melders 5% van de meldingen gedaan. De overige 95% van de meldingen is gedaan door 9% van de melders, waarbij er twee melders zijn die 1182 meldingen (93% van het totaal aantal meldingen) hebben gedaan.

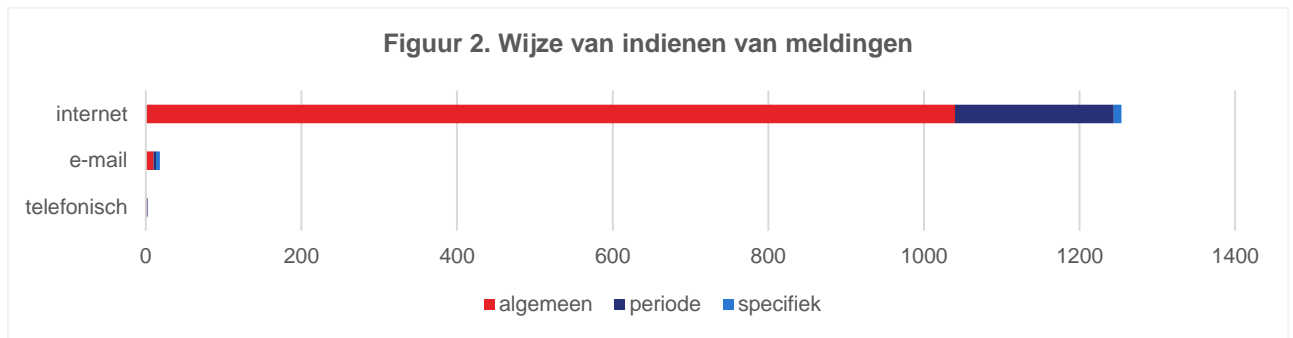
aantal meldingen	door melders	aantal meldingen	% melders	% meldingen
<b>1 - 10</b>	29	63	91%	5%
<b>11 - 20</b>	0	0	0%	0%
<b>21 - 30</b>	1	30	3%	2%
<b>31 - 40</b>	0	0	0%	0%
<b>41 - 50</b>	0	0	0%	0%
<b>&gt; 50</b>	2	1182	6%	93%
<b>Totaal</b>	<b>32</b>	<b>1275</b>	<b>100%</b>	<b>100%</b>

### Veelmelders

Personen die meer dan 20 meldingen hebben ingediend in een kwartaal, zijn in deze rapportage 'veelmelders' genoemd. Het percentage veelmelders ten opzichte van het totaal aantal melders was, in het tweede kwartaal van 2022, 9%

## Wijze van indienen van meldingen

Verreweg de meeste meldingen (98,4%) zijn ingediend via internet; 1,4% van de meldingen is ingediend via e-mail en 0,2% van de meldingen is telefonisch ingediend.

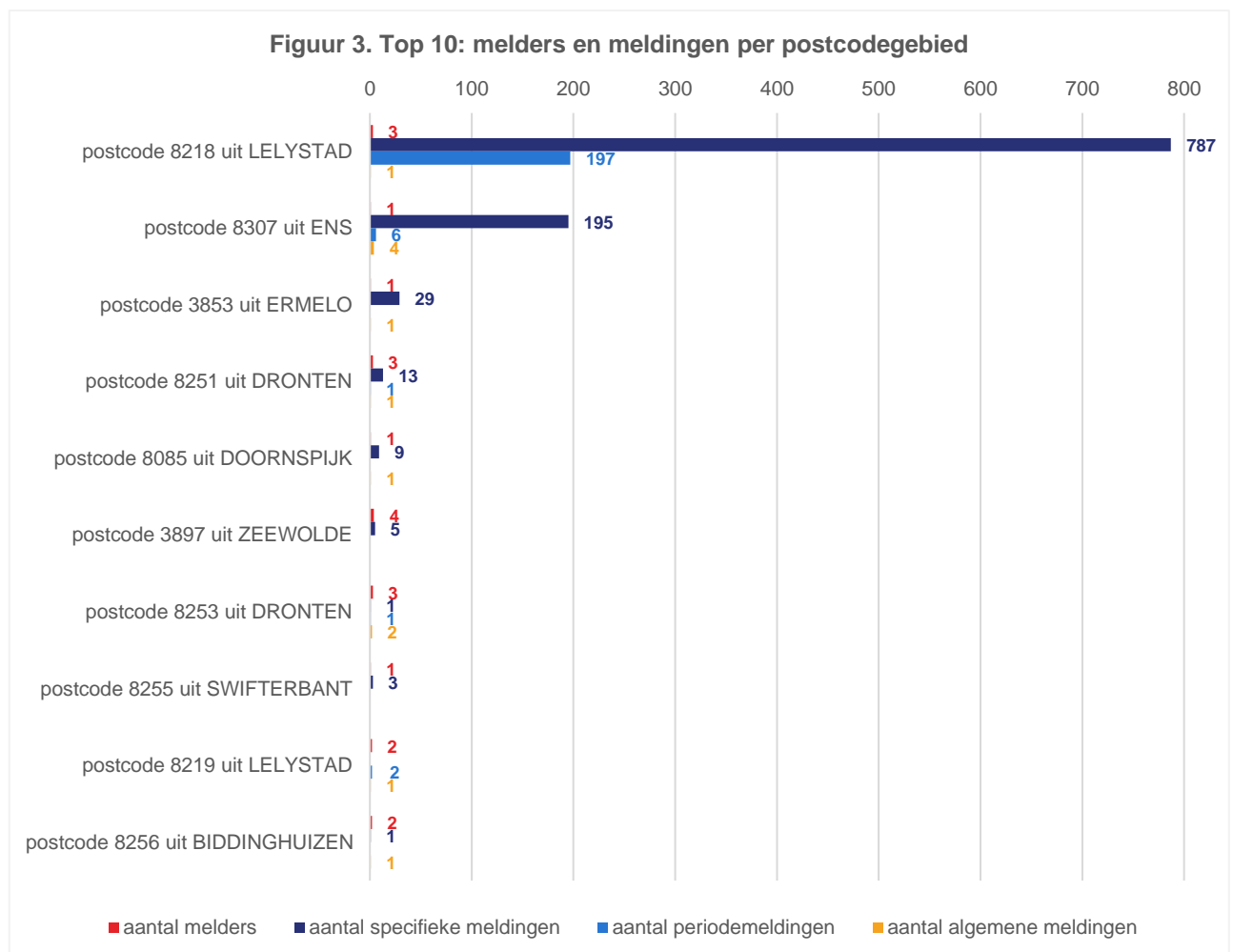


### 3 Locaties van melders

Dit hoofdstuk geeft inzicht in de locaties van de melders en meldingen.

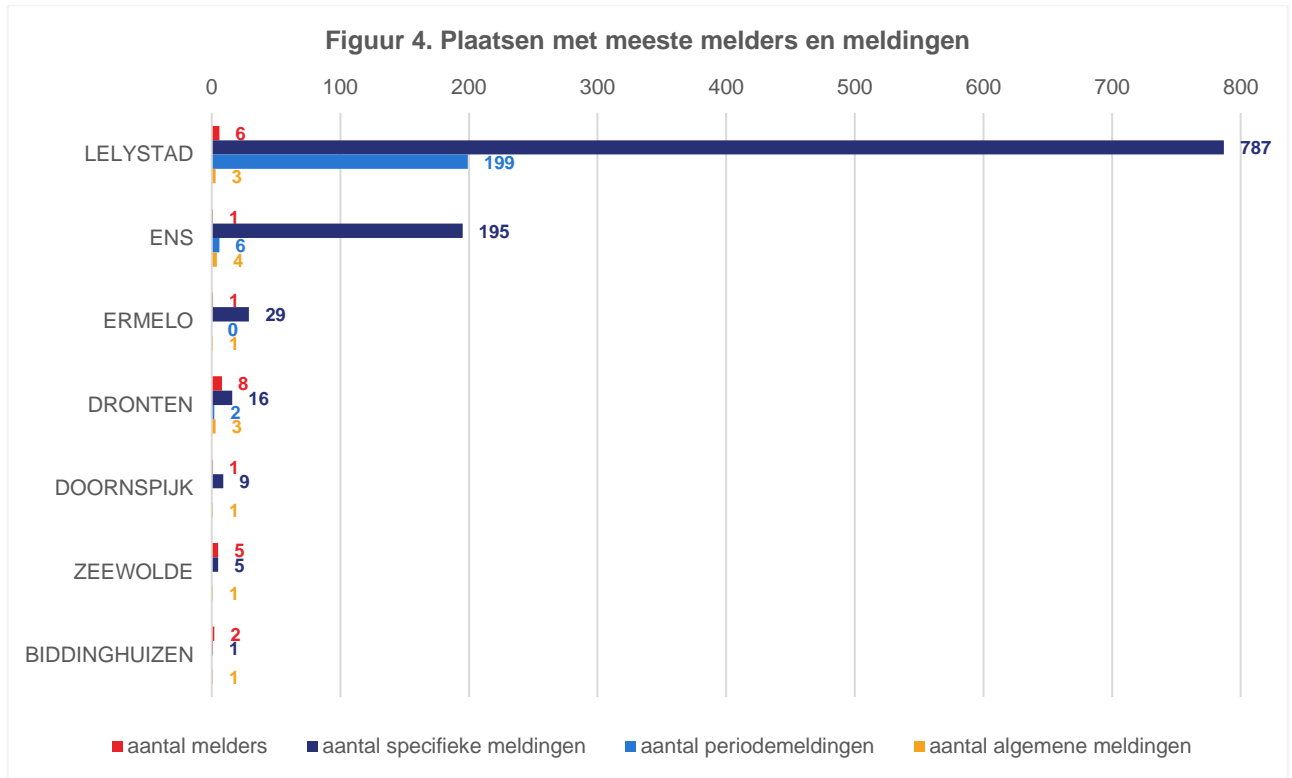
#### Top 10: melders en meldingen per postcodegebied

Vanuit meerdere postcodegebieden zijn meldingen gedaan. Figuur 3 geeft de top 10 weer van postcodegebieden op basis van het aantal melders. Vanuit postcodegebied 8218 zijn verreweg de meeste meldingen (985, ruim 77%) gedaan, waarvan 977 meldingen door één melder.



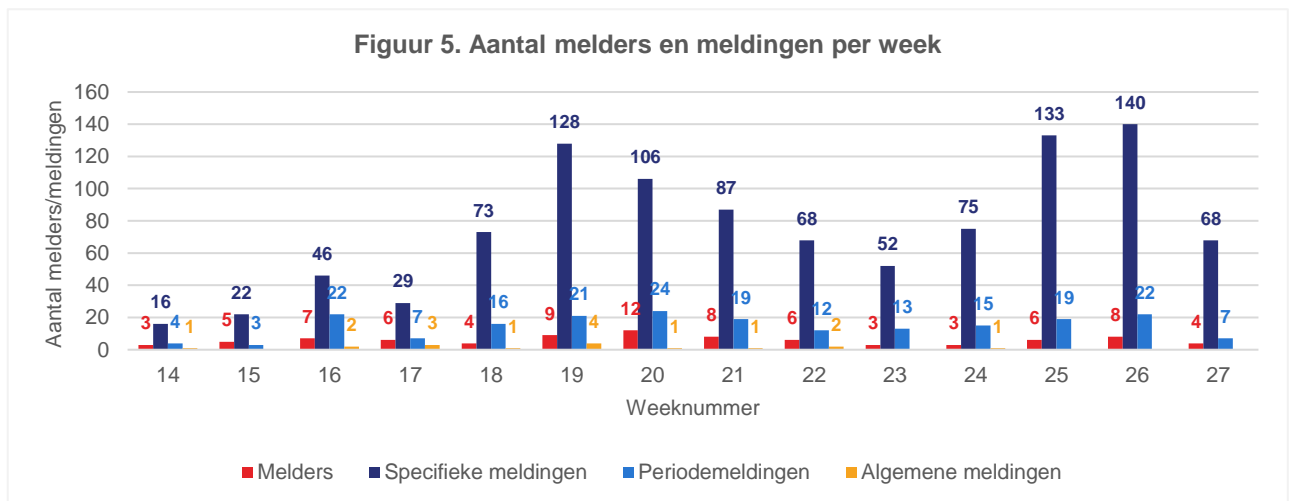
## Plaatsen met de meeste melders en meldingen

Vanuit 15 plaatsen zijn meldingen gedaan. Figuur 4 geeft de 7 plaatsen weer met meer dan één melder of meer dan 5 meldingen in het tweede kwartaal. Vanuit Lelystad zijn verreweg de meeste meldingen (989, afgerond 78%) gedaan, waarvan 977 meldingen door één melder.



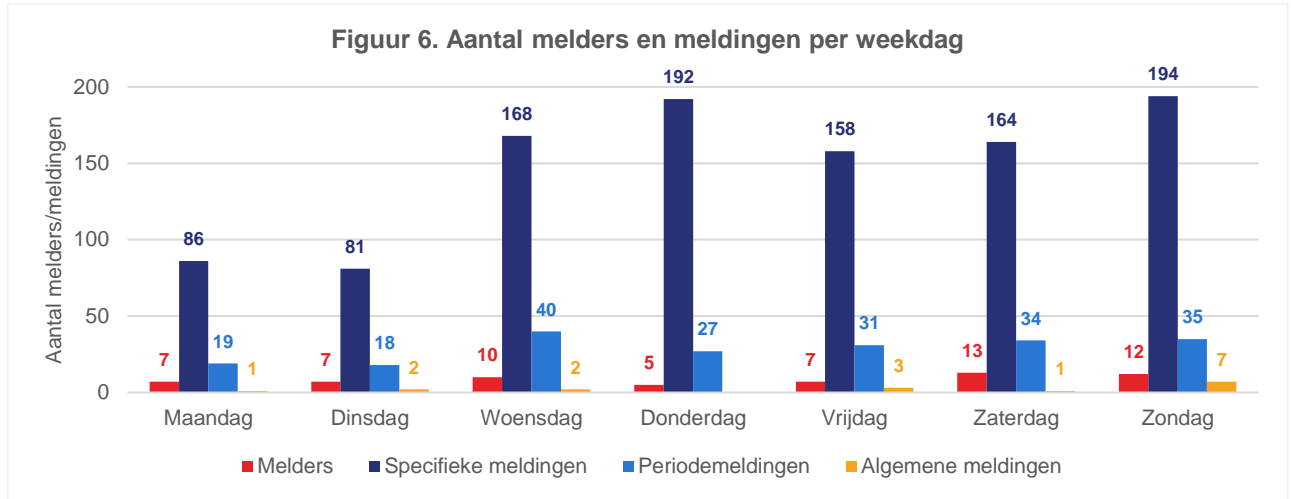
## 4 Aantal melders en meldingen per week

Figuur 5 geeft het aantal melders en meldingen per week. In weken 19, 25 en 26 zijn de meeste meldingen gedaan. De minste meldingen zijn gedaan in weken 14, 15 en 17.



## 5 Aantal melders en meldingen per weekdag

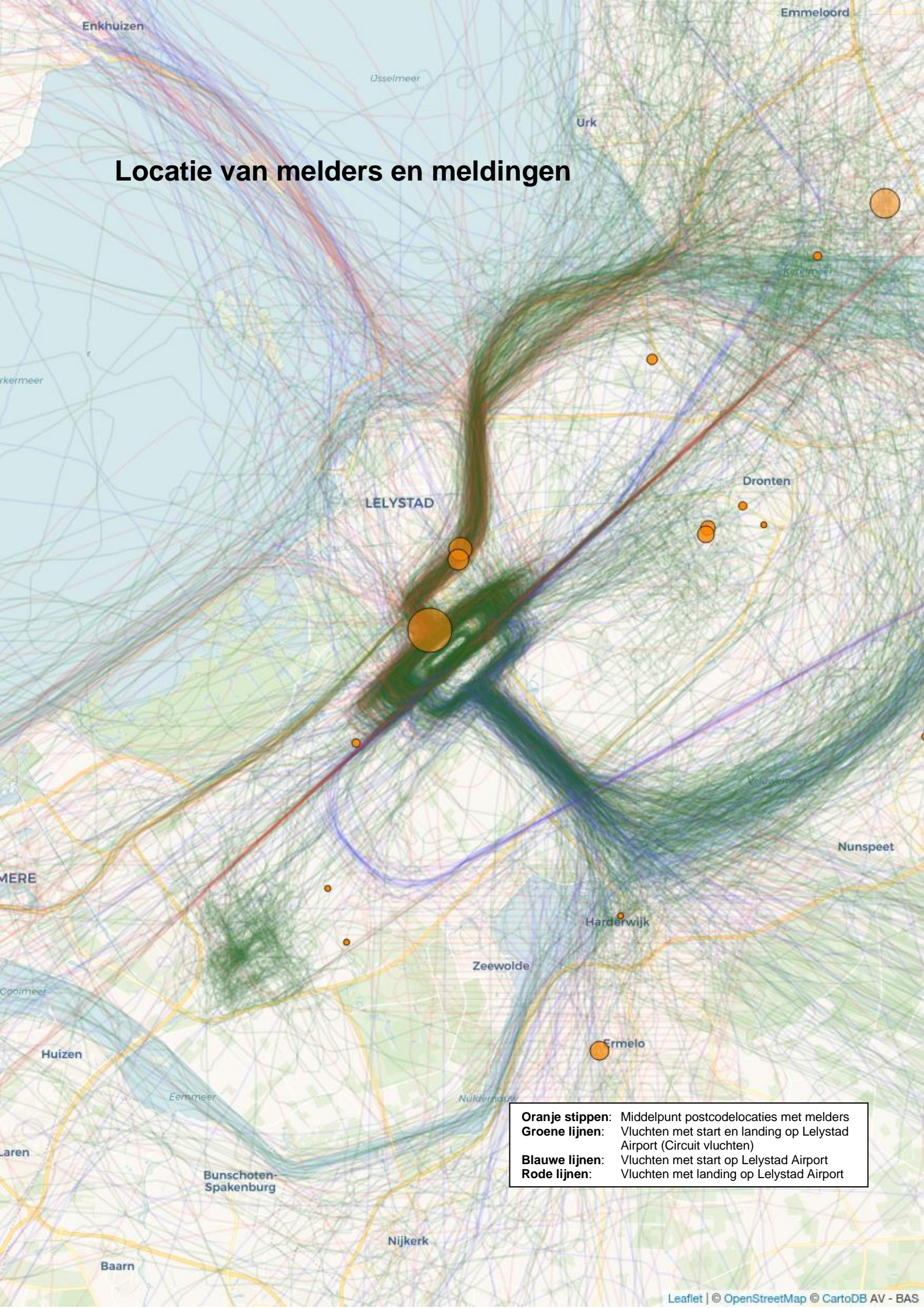
Figuur 6 geeft het aantal melders en meldingen per dag van de week. De meeste meldingen zijn gedaan op de donderdagen en de zondagen. De minste meldingen zijn gedaan op de maandagen en dinsdagen.



## 6 Kaart met locatie van melders en meldingen

Onderstaande kaart geeft de postcodelocaties (middelpunt van 4PPC-gebieden) van de melders met een weergave van het aantal meldingen (de grootte van de stippen) en de vliegpaden.

# Locatie van melders en meldingen



**Oranje stippen:** Middelpunt postcodelocaties met melders  
**Groene lijnen:** Vluchten met start en landing op Lelystad Airport (Circuit vluchten)  
**Blaue lijnen:** Vluchten met start op Lelystad Airport  
**Rode lijnen:** Vluchten met landing op Lelystad Airport